

Un accompagnement socio-éducatif étoffé

- Des mises en situation dans les activités de la vie quotidienne pour apprendre à être autonome dans la gestion de sa maladie, en sortie par exemple
- L'intégration dans un groupe de pairs atteints de pathologies identiques ou non
- Un accès à la culture avec, selon les sites: médiathèque, activités artistiques, arts vivants (théâtre, musique, danse...), arts visuels (photographie, cinéma...)
- La participation à des mesures ou actions autour de l'environnement
- Des activités / sorties sportives diversifiées: dont la participation à des Olympiades FSEF...

Des modalités de prise en charge diversifiées

- Des hospitalisations à temps complet « Soins-études » de 3 mois éventuellement renouvelables avec un retour au domicile les week-ends et durant une partie des vacances scolaires
- Des hospitalisations de jour «soins-études»
- Des séjours courts d'éducation thérapeutique durant les vacances scolaires, les mercredis

Avec une participation forte des familles par :

- Des ateliers spécifiques
- Des consultations parentales / familiales
- Des entretiens téléphoniques réguliers

Une offre pédagogique sur mesure

- Une scolarité adaptée à la pathologie de chaque patient avec :
 - l'élaboration d'un projet personnel de scolarisation
 - Une prise en charge par une équipe enseignante de l'éducation nationale formée et intervenant en étroite collaboration avec l'équipe médicale
- La possibilité de passer leur examen durant leur prise en charge et de valider des diplômes
- Des classes de petite taille (10 élèves par classe en moyenne)
- Des heures de soutien et un accompagnement personnalisé proposés à chaque élève
- Des groupes à pédagogie spécifiques dans le cadre de la déscolarisation

Les niveaux scolaires proposés :

- Classes de collège, de lycée général et technologique: 2^{de}, 1^{ère}, terminale, classes en filières professionnelles (bac pro), classes d'accueil et de projet.
- Classes en ULIS, SEGPA
- FLE (Français Langue Etrangère)

Modalités d'admission

La demande doit être faite par un médecin suivant l'adolescent. Un dossier doit ensuite être complété afin que l'offre de soins-études la plus appropriée puisse être définie par les équipes. Une consultation de préadmission est organisée à la demande du médecin du centre afin de valider la compatibilité entre le projet du jeune et l'offre de soins proposée.

Les Cliniques FSEF

VARENNES-JARCY

29 rue de la Libération
91480 Varennes-Jarcy
T 01 69 39 99 00
pole.medado.nmvj@fsef.net

NEUFMOUTIERS-EN-BRIE

19 rue du Docteur Lardanchet
77610 Neufmoutiers-en-Brie
T 01 64 42 46 63
F 01 64 42 45 93
pole.medado.nmvj@fsef.net

PARIS 16^e

14 rue Boileau
75016 Paris
T 01 40 50 52 00
edouard.rist@fsef.net







-  PSYCHIATRIE
-  SSR : MÉDECINE PHYSIQUE ET RÉADAPTATION
-  SSR : MÉDECINE DE L'ADOLESCENT
-  MÉDECINE

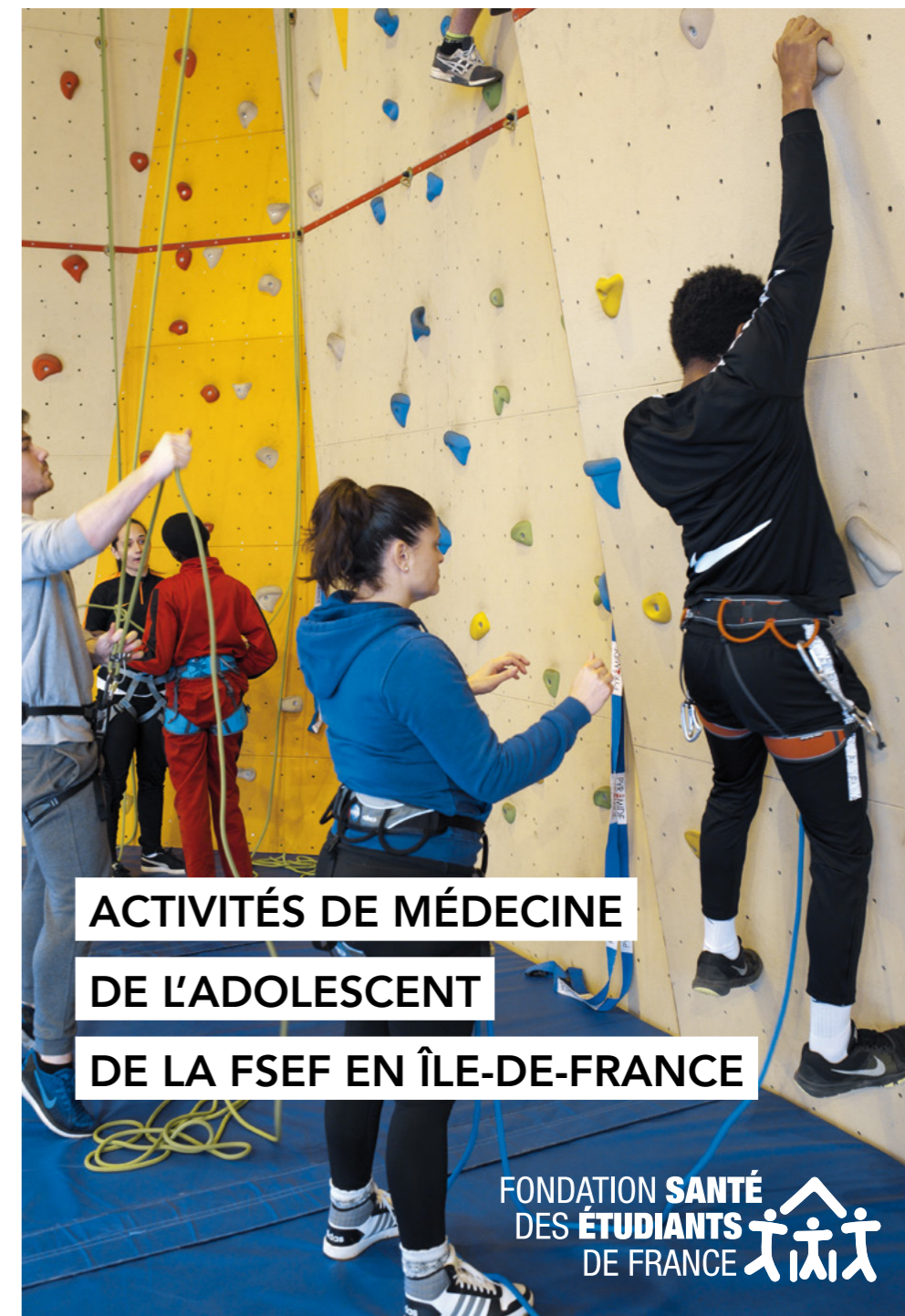
LA FONDATION SANTÉ DES ÉTUDIANTS DE FRANCE

Aujourd'hui, la Fondation Santé des Étudiants de France (FSEF), reconnue d'utilité publique, dispose de 26 structures dont 13 cliniques à but non lucratif et 13 structures médico-sociales dans différentes régions de France, totalisant 1800 lits et places, en psychiatrie et en soins de suite et réadaptation (SSR).

Au sein de ces établissements, sont pris en charge des adolescents et des jeunes adultes atteints de maladie chronique ou de handicap tout en leur permettant de reprendre ou de poursuivre leurs études et de pouvoir ensuite s'insérer dans la vie sociale et professionnelle.

www.fsef.net

Rejoignez-nous sur :    



ACTIVITÉS DE MÉDECINE

DE L'ADOLESCENT

DE LA FSEF EN ÎLE-DE-FRANCE

ACTIVITÉS DE MÉDECINE DE L'ADOLESCENT DE LA FSEF EN ÎLE-DE-FRANCE

PRISE EN CHARGE MULTIDISCIPLINAIRE D'ADOLESCENTS ATTEINTS DE MALADIES CHRONIQUES

En Île-de-France, 3 des 6 cliniques à but non lucratif de la Fondation Santé des Étudiants de France proposent dans leurs services de soins de suite et de réadaptation (SSR) une prise en charge spécialisée en Médecine de l'Adolescent, pour des patients atteints des pathologies chroniques suivantes: pathologies digestives, rénales, dysimmunitaires, suites de transplantation, prise en charge de douleur chronique, diabète, obésité, cancers, leucémies et greffes de moelle osseuse, drépanocytose, troubles des conduites alimentaires.

Objectifs de ces prises en charge

Ces structures ont pour mission d'assurer des prises en charge intégrées, médico-psycho-pédagogiques, associant la scolarité dans une offre «soins-études*», pour répondre aux besoins de patients dont le parcours est complexe et les besoins transdisciplinaires :

- gestion de la maladie chronique dans le quotidien du patient dans un objectif d'autonomisation (acceptation de la maladie, apprentissage des traitements, de leurs horaires et de leurs effets, gestion en fonction des activités de la vie quotidienne (école, sport...), travail sur l'estime de soi et la qualité de vie.)
- prise en charge globale: somatique, psychique, scolaire, sociale.
- accompagnement infirmier et éducatif individualisé
- ateliers d'éducation thérapeutique
- préparation à la sortie tant sur le plan médical que scolaire

Des équipes de professionnels spécialisées

- des médecins spécialisés en médecine de l'adolescent notamment pédiatres, psychiatres ou pédopsychiatres
- une équipe paramédicale pluridisciplinaire de spécialistes, formée à l'Éducation Thérapeutique du Patient, proposant des soins individuels ou collectifs: infirmier.es.s, aides-soignant.es.s, psychologues, diététicien.es.s, enseignant.es.s sportifs ou en activité physique adaptée, ergothérapeutes, psychomotricien.es.s, kinésithérapeutes, orthophonistes,
- une équipe d'éducateurs/trices et d'animateurs/trices en soutien de l'équipe soignante et d'assistant.es. sociaux

Des équipements modernes et pluridisciplinaires

- des plateaux de kinésithérapie adaptés, des balnéothérapies, des plateaux d'ergothérapie, des gymnases, des cuisines thérapeutiques, des espaces Snoezelen.

*Les séjours organisés pendant les vacances scolaires ne comprennent pas d'offre pédagogique

PRISE EN CHARGE MULTIDISCIPLINAIRE D'ADOLESCENTS ATTEINTS DE MALADIES CHRONIQUES

La pathologie somatique peut entraîner une rupture dans le développement de l'adolescent (scolarisation, socialisation, ...). C'est pour cela que notre prise en charge transdisciplinaire englobe des soins somatiques, l'amélioration de la santé physique, psychique, le travail sur l'acceptation de la maladie et du regard des autres, l'estime de soi et le retour à une scolarité la plus adaptée, dans un temps défini.

Les modalités de prise en charge spécifiques dans les établissements FSEF en Île-de-France :

VARENNES-JARCY

75 lits et places

Service de médecine de l'adolescent

Prise en charge de jeunes de 12 à 25 ans atteints de toute pathologie chronique (telles que obésité, diabète, drépanocytose, douleur chronique...) et dont le retentissement nécessite une approche multidisciplinaire impliquant la famille et la scolarité.

En plus de la prise en charge global un accompagnement des parents et des familles est prévu :

- Ateliers du samedi matin pour tous, rendez-vous individuels sur place ou par téléphone avec les parents pour assurer le suivi rapproché des patients
- Accompagnement pour faciliter le retour dans la classe d'origine, en milieu ordinaire (retour progressif en classe et liens étroits entre équipes pédagogiques et vie scolaire)

Organisation commune de séjours d'éducation thérapeutique spécifiques pendant les vacances scolaires pour des préadolescents, adolescents ou jeunes adultes atteints de l'une des 3 pathologies suivantes : obésité, diabète et drépanocytose.



NEUFMOUTIERS-EN-BRIE

23 lits et places

Unité de Médecine de l'adolescent dédiée à la double prise en charge somato-psychiatrique

Spécialisée dans la prise en charge de jeunes de 10 à 18 ans présentant toute maladie chronique associée à des troubles psychologiques et/ou psychiatriques nécessitant une prise en charge conjointe (déscolarisation, désocialisation, refus scolaire anxieux, troubles psycho-somatiques, troubles de l'humeur, troubles du comportement alimentaire)

Modalités de prise en charge

- Double référence médicale somatique et psychiatrique
- Médiations thérapeutiques en individuel ou en groupe, à visée double somatique et psychique
- Accompagnement des familles et prise en charge scolaire spécifique



PARIS 16

75 lits et places

Service de médecine interne de l'adolescent

30 lits d'hospitalisation, 4 places d'HDJ

Prise en charge de jeunes de 11 à 18 ans atteints de pathologies chroniques (digestives, rénales, métaboliques, dysimmunitaires, suites de transplantation d'organe, diabète, drépanocytose), douleurs chroniques, obésité (pour obésité: prise en charge en séjours séquentiels lors des vacances scolaires ou en hôpital de jour)

Service d'onco-hématologie de l'adolescent et du jeune adulte

26 lits d'hospitalisation

Prise en charge multidisciplinaire de jeunes de 13 à 25 ans, atteints de tumeurs solides ou de leucémies, en cours de traitement (y compris greffés de moelle) ou avec complications somato-psychiques post thérapeutiques.

Unité de jour Michel-Ange

Pour des jeunes de 12 à 20 ans souffrants de troubles des conduites alimentaires

Soins intensifs pluridisciplinaires 5 jours/7 incluant des approches individuelles et de groupes, organisées par périodes de six semaines renouvelables selon les besoins des patients..