

# CENTRE SOINS-ÉTUDES Pierre Daguet

SABLÉ-SUR-SARTHE



SOINS, ÉTUDES, INSERTION  
AU SERVICE DES ADOLESCENTS ET DES JEUNES ADULTES

---

## PRÉSENTATION

Version de juin 2019



[www.fsef.net/centre-pierre-daguet](http://www.fsef.net/centre-pierre-daguet)

FONDATION SANTÉ  
DES ÉTUDIANTS  
DE FRANCE 

Centre Soins-Études Pierre Daguet  
1257-1000  
1257-1000  
1257-1000



# SOMMAIRE

**P. 4 :** LA FONDATION SANTÉ  
DES ÉTUDIANTS DE FRANCE

---

**P. 5 :** LE CENTRE SOINS-ÉTUDES  
PIERRE DAGUET

---

**P.6 :** LES SERVICES DE SOINS

---

**P.7 :** LE LYCÉE DU CSE

---

**P.8 :** LE CSE EN CHIF FRES

---

**P.9 :** NOTES

---

**P.10 :** COMMENT DONNER  
OU LÉGUER

---




LA FONDATION SANTÉ DES ÉTUDIANTS DE FRANCE (FSEF) A POUR OBJET ET POUR MISSION LE DÉVELOPPEMENT ET LA GESTION D'ÉTABLISSEMENTS DE SANTÉ DANS LE CADRE D'UNE VOCATION TRÈS SPÉCIFIQUE : LA MISE EN PLACE D'UNE DOUBLE PRISE EN CHARGE SOINS-ÉTUDES.

Dans ses établissements sont dispensés des soins de psychiatrie, de médecine physique et réadaptation ainsi que des soins de suite au profit de patients qui sont prioritairement des adolescents et des jeunes adultes (15-25 ans) scolarisables.

La FSEF trouve son origine dans une décision prise par le Congrès de l'Union Nationale des Étudiants de France (UNEF) en 1923 pour faire face au problème aigu que représentait la tuberculose. Exigeant un traitement de longue durée au sein d'établissements spécialisés le plus souvent éloignés des zones urbaines, les sanatoriums, la maladie rendait la poursuite des études extrêmement difficile. La décision s'imposa de créer des établissements où les étudiants pourraient être soignés tout en poursuivant leurs études.

Reconnue d'utilité publique par décret du 23 mai 1925, la « Fondation Sanatorium des Étudiants de France » ouvre, en 1933, le premier sanatorium des étudiants à Saint-Hilaire du Touvet (Isère), bientôt suivi d'un réseau d'établissements répartis sur le territoire national. Dès le début des années 50, les progrès accomplis dans le dépistage précoce et le traitement de la tuberculose ont conduit les établissements de la Fondation à



Soins, études, insertion  
au service des adolescents et des jeunes adultes

engager leur reconversion vers la prise en charge de nouvelles pathologies : psychiques, traumatiques, somatiques, faisant ainsi face à l'émergence de nouvelles demandes de soins. La « Fondation Sanatorium des Étudiants de France » est devenue la « Fondation Santé des Étudiants de France ». À partir de 1977, ses établissements furent admis à participer à l'exécution du service public hospitalier.

Actuellement, la Fondation regroupe 21 établissements sanitaires et médico-sociaux qui représentent plus de 1.500 lits et places agréés. Y travaillent près de 2.500 salariés ainsi que 300 personnels relevant de l'Éducation Nationale. Ses établissements sont implantés en Île-de-France (6 établissements) mais aussi en Isère, en Ille-et-Vilaine, dans les Landes, les Alpes-Maritimes, le Nord et la Sarthe.

# Le Centre Soins-Études Pierre Daguét



LE CENTRE SOINS-ÉTUDES PIERRE DAGUET EST UN ÉTABLISSEMENT ENTIÈREMENT RÉNOVÉ, SITUÉ DANS L'ANCIEN HÔPITAL DE SABLÉ-SUR-SARTHE. IL S'AGIT D'UNE STRUCTURE MÉDICO-PÉDAGOGIQUE D'UNE CAPACITÉ DE 105 LITS ET PLACES.



Le Centre Soins-Études Pierre Daguét de Sablé-sur-Sarthe est l'un des 12 établissements sanitaires de la Fondation Santé des Étudiants de France.

Il accueille des lycéens âgés de 15 à 25 ans, présentant des troubles psychiques affectant leur scolarité, dans le but d'une double prise en charge sanitaire et pédagogique. Il s'agit d'un **centre de post-cure psychiatrique** qui accueille des patients dont les troubles ne sont plus en phase aiguë et en capacité d'intégrer un cursus scolaire aménagé.

Le dispositif soins-études permet de consolider la stabilisation de l'état clinique, de ré-arrimer le patient au cursus scolaire et de préparer un retour dans un environnement de vie ordinaire et familial, aussi rapide que possible et dans les meilleures conditions.

L'hospitalisation au CSE est indiquée en fonction de critères cliniques et pédagogiques évalués lors d'un processus de pré-admission. Dès lors que ces critères ne sont plus rassemblés, le maintien en soins-études est interrogé et les équipes médico-soignante et pédagogique peuvent proposer un ac-

compagnement dans la construction d'un projet de sortie. Des sorties définitives de l'établissement peuvent être prononcées à tout moment, y compris en cours d'année scolaire.

Conformément à l'autorisation d'activité accordée à l'établissement, le Centre accueille des patients provenant de l'inter-région sanitaire ouest : Bretagne, Centre, Pays de la Loire et nord de la Nouvelle Aquitaine, soit 19 départements.

## LES DEMANDES D'ADMISSION :

Les demandes sont à adresser au secrétariat des admissions du Centre.

Des informations médicales, pédagogiques, sociales et administratives nécessaires à l'admission seront demandées. Une commission d'admission composée du coordinateur médical et du directeur des études se réunit pour donner un avis.

Pour les assurés sociaux, les frais sont pris en charge par l'Assurance Maladie et le ticket modérateur peut être réglé par votre mutuelle.

## Les services de soins :



### LE CENTRE DISPOSE DE :

- ▲ 80 lits d'hospitalisation temps plein pour des patients poursuivant leurs études dans le cadre de leur hospitalisation, répartis en 4 services,
- ▲ 15 lits d'hospitalisation post-aiguë,
- ▲ 10 places d'hôpital de jour,
- ▲ 5 studios de préparation à la sortie.

Ces services, implantés sur un seul site, ont un standard commun :

**☎ : 02.44.55.20.81**

#### ■ Au rez-de-chaussée :

- ▲ « Artémis » : unité d'hospitalisation de jour de 10 places, ouverte de 8h à 18h du lundi au vendredi.

#### ■ Au niveau 1 :

- ▲ « Héra » : unité d'hospitalisation temps plein,
- ▲ « Xénios » : unité d'hospitalisation temps plein.

#### ■ Au niveau 2 :

- ▲ « Dionysos » : unité d'hospitalisation temps plein,
- ▲ « Athéna » : unité d'hospitalisation temps plein.

#### ■ Au niveau 3 :

- ▲ « Gaïa » : unité post-aiguë (UPA) de 15 lits,
- ▲ 5 studios de préparation à la sortie.



# Le lycée du Centre Soins-Études Pierre Daguét

## DANS CHAQUE CENTRE SOINS-ÉTUDES DE LA FSEF EST INTÉGRÉ UN « SERVICE DES ÉTUDES »

Le lycée du Centre Soins-Études a un numéro RNE propre, 0721680k, il est rattaché comme « annexe pédagogique » au lycée Polyvalent Raphaël Élizé de Sablé-sur-Sarthe, ce qui lui permet d'avoir le statut d'EPL (Établissement Public Local d'Enseignement).

Il est dirigé par un personnel de Direction appelé « Directeur des Études » et qui est statutairement Proviseur-adjoint de ce lycée de rattachement. Les enseignants sont nommés sur le RNE 0721680k.

Les différents postes d'enseignement et d'éducation sont profilés et proposés lors du mouvement de mutation intra-académique selon les procédures habituelles de l'Académie.

## LES FORMATIONS PROPOSÉES POUR L'ANNÉE SCOLAIRE 2019/2020 :

- 2<sup>nd</sup>e générale
  - 2<sup>nd</sup>e Bac pro Métiers de la gestion administrative, du transport et de la logistique,
  - 1<sup>ère</sup> générale (\* voir encadré),
  - 1<sup>ère</sup> Bac pro Gestion et administration,
  - 1<sup>ère</sup> STMG (Sciences et Technologies du Management et de la Gestion),
  - Terminale L,
  - Terminale ES,
  - Terminale S,
  - Terminale Bac pro Gestion et administration,
  - Terminale STMG option Communication et gestion des Ressources Humaines.
- 
- Autre formation possible suivant le projet de l'élève.
  - Langues vivantes dispensées : Anglais, Allemand, Espagnol.
  - Options Arts plastiques (3h).



### (\* Enseignements de spécialités : choix de 3 enseignements parmi les 8 proposés par le lycée (1 seul choix par ligne)

- ▲ Sciences de la Vie et de la Terre **OU** Langues, littérature et cultures étrangères ;
- ▲ Humanité, littérature et philosophie **OU** Physique - Chimie ;
- ▲ Histoire géographie, géopolitique et sciences politiques **OU** Mathématiques ;
- ▲ Sciences économiques et sociales **OU** Arts plastiques.





# Le Centre Soins-Études Pierre Daguet en chiffres

## **CAPACITÉ :**

### **110 LITS ET PLACES**

(95 lits d'hospitalisation complète et de semaine,  
10 places d'hospitalisation de jour et 5 studios)

## **RESSOURCES HUMAINES : 173 PROFESSIONNELS**

**ENSEIGNEMENT :**

- 23 enseignants
- 5 administratifs

**SOINS :**

- 10 médecins
- 1 cadre supérieur de santé
- 5 cadres de santé
- 4 secrétaires médicales
- 64 infirmiers
- 8 éducateurs spécialisés
- 1 neuropsychologue
- 3 psychologues
- 1 psychomotricienne
- 2 assistants sociaux
- 2 internes

**ANIMATION :**

- 5 animateurs

**LOGISTIQUE :**

- 4 agents de service technique
- 13 agents hôteliers

**ADMINISTRATION :**

- 22 administratifs

## **ACTIVITÉ :**

**NOMBRE D'ADMISSIONS :** 130

**NOMBRE DE JOURNÉES :** 23416







# Participez à la **solidarité**



**... et contribuez à l'amélioration des conditions d'hospitalisation de nos jeunes patients.**

Les établissements gérés par la Fondation sont essentiellement financés par l'Assurance-maladie. Cependant, afin d'améliorer les conditions d'hospitalisation de nos jeunes patients et développer la Fondation, nous faisons appel à la solidarité des donateurs. Des réalisations voient ainsi régulièrement le jour grâce à l'aide logistique, matérielle ou financière de parrains ou bienfaiteurs (ateliers, aménagement d'espaces de vie, médiathèques, matériel audiovisuel et multimédia, théâtre, expositions, conférences...).

## Comment **donner** ou **léguer** ?

- ✉ **par un don ou une donation de votre vivant,**
- ✉ **par un legs en nous instituant légataire dans votre testament.**

Tous les biens peuvent faire l'objet d'un legs ou d'une donation. Vous pouvez vous renseigner auprès de la Direction du Centre ou auprès de la Direction Générale de la Fondation. La Fondation étant reconnue d'utilité publique par décret du 23 mai 1925, les donateurs reçoivent par retour un reçu fiscal permettant de bénéficier d'une exonération fiscale. La Fondation s'engage à ne pas communiquer les coordonnées de ses donateurs à des tiers.



# Plan d'accès




## Comment venir ?

### Par autoroute et route

Le Mans - Sablé-sur-Sarthe : 50 km  
Angers - Sablé-sur-Sarthe : 62 km  
Rennes - Sablé-sur-Sarthe : 125 km  
Nantes - Sablé-sur-Sarthe : 153 km  
Paris - Sablé-sur-Sarthe : 260 km






### Par le train TGV et TER

Le Mans - Sablé-sur-Sarthe : 20 min  
Angers - Sablé-sur-Sarthe : 25 min  
Nantes - Sablé-sur-Sarthe : 1h  
Paris - Sablé-sur-Sarthe : 1h30  
Rennes - Sablé-sur-Sarthe : 1h45



## Nous contacter

### Centre Soins-Études Pierre Daguët

-  La Martinière - Route du Mans  
CS 60117 - 72302 Sablé-sur-Sarthe cedex
-  02.44.55.20.81
-  02.44.55.20.11
-  [centresoinsetudes.sable@fsef.net](mailto:centresoinsetudes.sable@fsef.net)
-  [www.fsef.net/centre-pierre-daguët](http://www.fsef.net/centre-pierre-daguët)