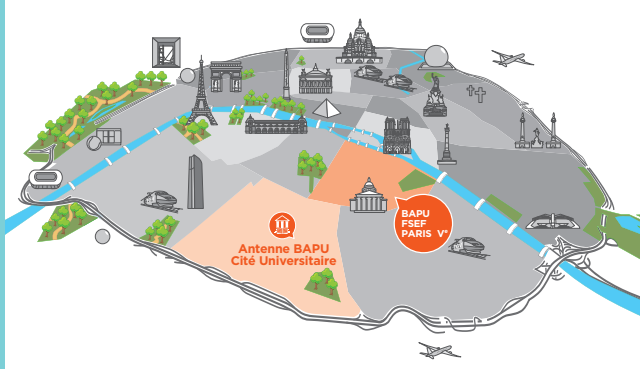


## Moyens d'accès



### BAPU FSEF Paris V<sup>e</sup>

30 rue Pascal

75005 Paris

bapu.paris5@fsef.net

01 43 31 31 32



Censier Daubenton  
Les Gobelins



21 | 27 | 91 | 83 | 47 | 59



### Antenne BAPU Cité Internationale Universitaire

Relais social CIUP - 17 bd Jourdan

75014 Paris

relais.social@ciup.fr

01 44 16 65 62



Arrêt Cité Universitaire



3A - Arrêt Cité  
Universitaire



21 | 67 | 88



une institution de référence  
pour la santé des adolescent·e·s  
et des jeunes adultes



#### Direction générale

8 rue Émile Deutsch de la Meurthe

75014 Paris

T 01 45 89 43 39

[www.fsef.net](http://www.fsef.net)

Suivez-nous sur :    

# BAPU FSEF Paris V<sup>e</sup>

## Bureau d'Aide Psychologique Universitaire



## Une équipe à l'écoute des étudiants

### Psychanalystes

Psychiatres, psychologues pour des entretiens d'accueil  
et des psychothérapies individuelles ou de groupe

### Assistante sociale, Enseignante & Secrétaires



une institution de référence  
pour la santé des adolescent·e·s  
et des jeunes adultes

**BAPU Paris V<sup>e</sup>**



## LE BAPU FSEF Paris V<sup>e</sup>

Bureau d'Aide Psychologique Universitaire  
**est un centre de consultation  
pour les étudiants  
qui souhaitent une aide psychologique.**

Le BAPU est un établissement médico-social, créé en 1956. Actuellement géré par la FSEF, il propose aux étudiants deux lieux d'accueil : rue Pascal et une antenne située dans les locaux du Relais Social International de la Cité Internationale Universitaire de Paris. Cette antenne accueille principalement les étudiants résident à la CIUP.

## Une équipe à votre écoute

L'équipe du BAPU FSEF Paris V<sup>e</sup> est composée de **psychanalystes** (psychiatres et psychologues). Elle comprend également une **assistante de service social**, une **enseignante** et un **personnel administratif**.

### L'accueil

Les premiers entretiens d'accueil permettent de préciser la demande de l'étudiant.

### Les consultations

À la suite de ces entretiens, une psychothérapie peut être engagée avec le thérapeute rencontré initialement. Les modes de réponse apportées et la durée de fréquentation de la structure sont variables, selon chaque étudiant et en fonction du type de difficultés présentées.

### Plusieurs possibilités :

- consultations ponctuelles éventuellement suivies d'une orientation vers une autre structure
- psychothérapie de soutien, pendant une période qui reste, en général, limitée
- psychothérapie psychanalytique
- groupe de parole ou psychodrame de groupe

### Pour les étudiants bénéficiant d'un suivi psychologique

- un service social individualisé pour une aide ponctuelle, un accompagnement ou une orientation
- des consultations pédagogiques permettant une prise en compte plus spécifique des difficultés d'ordre scolaire ou universitaire et d'orientation

## Les demandes de rendez-vous

### BAPU FSEF Paris V<sup>e</sup>

Pour être reçu au BAPU FSEF Paris V<sup>e</sup>, il est nécessaire d'avoir un statut étudiant et d'être affilié à un régime d'assurance-maladie. L'étudiant souhaitant consulter au BAPU FSEF Paris V<sup>e</sup> prend directement rendez-vous auprès du secrétariat.

### Ouvert du lundi au samedi

le lundi de 9h à 17h

le mardi, mercredi et le jeudi de 9h à 19h

le vendredi de 9h à 18h

le samedi de 9h à 13h

 01 43 31 31 32



### Antenne BAPU Cité Internationale Paris 14<sup>e</sup>

Des rendez-vous seront proposés avec un psychanalyste, en fonction des places disponibles.

Les prises de rendez-vous pour l'antenne BAPU à la Cité Internationale Universitaire de Paris se font auprès du secrétariat.

### Ouvert tous les jours

le lundi et le vendredi de 9h à 13h

le mardi et le jeudi de 14h à 17h

 01 44 16 65 62



# FSEF

une institution de référence  
pour la santé des adolescent-e-s  
et des jeunes adultes

Créée en 1923, La Fondation Santé des Etudiants de France (FSEF), reconnue d'utilité publique, prend en charge des adolescents et des jeunes adultes atteints de maladie tout en leur permettant de suivre des études et de pouvoir ensuite s'insérer dans la vie sociale et professionnelle. Initiatrice du concept de « **soins-études** », elle dispose aujourd'hui de 26 structures dont 13 cliniques à but non lucratif et 13 structures médico-sociales dans différentes régions de France, totalisant 1800 lits et places, en psychiatrie et en Soins de Suite et Réadaptation (SSR).